

Español para extranjeros

Nivel 5

Sesión sincrónica 1





Bienvenida

¡Bienvenido a la primera sesión de tu curso!

¿Alguna vez has vacacionado en un país hispanohablante? En esta sesión aprenderás a hablar sobre los turistas y viajeros. Conocerás algunos sustantivos, verbos y adjetivos utilizados para hablar sobre el mundo de los viajes, así como los tipos de alojamiento que un turista o un viajero puede encontrar. También aprenderás algunas funciones lingüísticas para planear y reservar hospedaje, así como el vocabulario involucrado. ¿Estás listo para irte de viaje en español?

Agenda

Actividad de bienestar	10 min
Léxico relacionado con los turistas, los viajeros y los tipos de hoteles	15 min
Práctica 1	10 min
Práctica 2	10 min
Práctica 3	20 min
Práctica 4	25 min
Funciones lingüísticas para planear y reservar hospedaje	10 min
Actividad 1	10 min
Cierre	10 min

Actividad de bienestar



Fuente: Dirección de Producción de Contenidos. (2021, 16 de febrero). *Atención Plena en la Respiración* [Archivo de video]. Recuperado de <https://youtu.be/JNCVDK2thZI>

Explicación

Léxico relacionado con los turistas, los viajeros y los tipos de hoteles

Antes de revisar el contenido gramatical de este tema, adquiere nuevo vocabulario revisando algunos sustantivos, verbos (acciones que se hacen cuando se viaja) y adjetivos utilizados para hablar sobre turismo y tipos de alojamiento:

Sustantivos	Verbos	Adjetivos
Un turista/un viajero	Explorar	Acogedor
El equipaje/una(s) maleta(s)	Visitar	Lujoso
Un guía turístico	Descubrir	Económico/caro
Un pasaporte/una visa	Relajarse	Rústico
Una cámara	Reservar	Exótico
Un mapa/un GPS	Empacar	Confortable
Un alojamiento	Viajar	Pintoresco
Una reserva	Fotografiar	Moderno
Una excursión	Pasear	Céntrico
Un destino	Recorrer	Encantador
Una atracción	Disfrutar	Histórico
Un souvenir	Planificar	Tranquilo
Un aeropuerto/un avión	Conocer	Agradable
	Degustar	

Tabla 1. Léxico relacionado con los turistas, los viajeros y los tipos de hoteles.



Un turista/un viajero



El equipaje/las maletas



Un guía turístico



Un pasaporte/una visa


Figura 1. Léxico relacionado con los turistas, los viajeros y los tipos de hoteles.



Una cámara



Un mapa/un GPS



Un alojamiento



Una excursión



Un souvenir



Un aeropuerto/un avión

Figura 2. Léxico relacionado con los turistas, los viajeros y los tipos de hoteles.

Ahora, en la siguiente figura podrás encontrar los distintos tipos de hospedaje que puede encontrar un viajero o un turista en su viaje:



Figura 3. Tipos de alojamiento.

Para hablar sobre hoteles también puedes decir la categoría a la que pertenece mencionando sus estrellas. Estas van de una a 5 y, en ocasiones especiales, puede sobrepasar esta escala (Kayak México, 2023), por ejemplo:

- *Un hotel dos estrellas.*
- *Un hotel tres estrellas.*
- *Un hotel cuatro estrellas.*
- *Un hotel cinco estrellas.*



Práctica 1

Entra a los siguientes recursos para practicar y ampliar tu vocabulario acerca de los tipos de alojamiento:



Los siguientes enlaces son externos a la Universidad Tecmilenio, al acceder a ellos considera que debes apegarte a sus términos y condiciones.

Wordwall.net. (s.f.-a). *Alojamientos*. Recuperado de <https://wordwall.net/resource/57678672/alojamientos>

Wordwall.net. (s.f.-b). *Tipos de alojamiento*. Recuperado de <https://wordwall.net/es/resource/9157333/spanish/tipos-de-alojamiento>

Estos recursos abiertos sugeridos son ajenos a la Universidad Tecmilenio y su disponibilidad puede cambiar sin previo aviso. En caso de no encontrarse disponibles, te recomendamos hacer una búsqueda con las siguientes palabras clave:

- Juego sobre tipos de alojamiento en español.



Práctica 2

Haz una lista de las tres mejores opciones de alojamiento para cada uno de los siguientes destinos o situaciones, y justifica tu respuesta. Incluye otro tipo de alojamiento no mencionado en la tabla de vocabulario anterior si lo consideras necesario.



Una luna de miel



Un viaje a un destino desértico




Ir a esquiar a la montaña

Figura 4. Léxico relacionado con los destinos y situaciones para elegir alojamiento.

Práctica 3

1. Dirígete a sitios de búsqueda de alojamiento para vacaciones, como Booking o Kayak en español, y haz una lista de todo el vocabulario que desconoces, por ejemplo, sustantivos, verbos o adjetivos. Incluso, puedes agrupar las palabras por categorías, como vocabulario para dar una opinión, servicios o palabras referentes a pagos. Agrega al menos 25 nuevos términos.
2. Después, reúnanse toda la clase y hagan una lluvia de ideas con todas las palabras nuevas que han aprendido en su búsqueda.



Práctica 4

Crea un folleto o tríptico turístico para mostrar un tipo de alojamiento de tu elección, como un hotel, un hostel, un resort, un departamento, un *glamping*, etcétera. El folleto debe incluir información sobre:

- Servicios.
- Ubicación (puedes incluir los lugares que están cercanos).
- Precios (dependiendo el tipo de habitación).
- Puedes agregar algunas opiniones o información para tener en cuenta.

Recuerda utilizar el léxico aprendido en el tema o en tu búsqueda anterior.



Explicación

Funciones lingüísticas para planear y reservar hospedaje

Let's Speak Spanish (s.f.) ofrece diferentes funciones lingüísticas que puedes utilizar para planear y/o reservar hospedaje. A continuación, se te muestran algunos ejemplos:



Cuando se habla sobre los días en los que se planea reservar un hospedaje, normalmente se utiliza la palabra “noche”. Por ejemplo:

- *Quisiera hacer una reservación por tres noches.*

Funciones lingüísticas para planear y reservar hospedaje

Quiero/quisiera hacer una reservación.

Quiero/quisiera reservar una habitación.

*Por tres noches./ De miércoles a sábado./
Del 17 de abril al 20 de abril.*

Para cuatro personas.


¿Cuánto cuesta la noche?

*¿Está incluido el desayuno?/
¿Incluye desayuno?*

Tabla 2. Funciones lingüísticas para planear y reservar hospedaje.

Explicación

Ahora tienes una lista de frases que se pueden usar al momento de hacer *check-in*. ¿Conoces este proceso? Se refiere a cuando un huésped llega al hotel y se registra formalmente (Let's Speak Spanish, s.f.)



Frases para hacer check-in en un hotel

Tengo una reservación.

Me gustaría hacer el *check-in*.

¿La habitación está lista?

¿Dónde puedo dejar mis maletas?

¿Dónde puedo estacionar el coche?

¿En qué planta/piso está la habitación?

¿A qué hora es el desayuno?

¿Cuál es el horario de la piscina/el gimnasio?

¿Puedo pagar con tarjeta/en efectivo?

¿Puede llamar un taxi, por favor?

Tabla 3. Frases para hacer *check-in* en un hotel.

Además, Let's Speak Spanish (s.f.) te muestra un amplio vocabulario para comunicarte en una situación de reserva o estancia en un hotel:




Figura 5. Vocabulario utilizado para la estancia en un hotel.



Figura 6. Amenidades o servicios en un hotel.



Actividad 1



Revisa las instrucciones de la actividad 1 de esta semana. Ésta se encuentra en la plataforma de tu curso. En la siguiente sesión sincrónica tendrás un espacio para presentar tus resultados junto con tu profesor y tus compañeros.

Cierre

En esta sesión has ampliado tu vocabulario acerca de los turistas, los viajeros y los tipos de hoteles. También has aprendido algunas funciones lingüísticas para planear y reservar hospedaje, así como el vocabulario involucrado.

¡Gran trabajo en este viaje lingüístico! ¿Estás listo para tus próximas vacaciones? ¡Empieza a hacer la reserva y tus maletas!

Referencias

- Kayak México. (2023). *Conoce los tipos de hoteles según su clasificación por estrellas*. Recuperado de <https://www.kayak.com.mx/news/tipo-de-hoteles-por-estrellas/>
- Let's Speak Spanish. (s.f.). *Español para viajar – Aprende vocabulario y frases en español para tu próximo viaje*. Recuperado de <https://letsspeakspanish.com/es/blog/espanol-para-viajar/>
- Wordwall.net. (s.f.-a). *Alojamientos*. Recuperado de <https://wordwall.net/resource/57678672/alojamientos>
- Wordwall.net. (s.f.-b). *Tipos de alojamiento*. Recuperado de <https://wordwall.net/es/resource/9157333/spanish/tipos-de-alojamiento>

Tecmilenio no guarda relación alguna con las marcas mencionadas como ejemplo. Las marcas son propiedad de sus titulares conforme a la legislación aplicable, estas se utilizan con fines académicos y didácticos, por lo que no existen fines de lucro, relación publicitaria o de patrocinio.

Todos los derechos reservados @ Universidad Tecmilenio

La obra presentada es propiedad de ENSEÑANZA E INVESTIGACIÓN SUPERIOR A.C. (UNIVERSIDAD TECMILENIO), protegida por la Ley Federal de Derecho de Autor; la alteración o deformación de una obra, así como su reproducción, exhibición o ejecución pública sin el consentimiento de su autor y titular de los derechos correspondientes es constitutivo de un delito tipificado en la Ley Federal de Derechos de Autor, así como en las Leyes Internacionales de Derecho de Autor. El uso de imágenes, fragmentos de videos, fragmentos de eventos culturales, programas y demás material que sea objeto de protección de los derechos de autor, es exclusivamente para fines educativos e informativos, y cualquier uso distinto como el lucro, reproducción, edición o modificación, será perseguido y sancionado por UNIVERSIDAD TECMILENIO. Queda prohibido copiar, reproducir, distribuir, publicar, transmitir, difundir, o en cualquier modo explotar cualquier parte de esta obra sin la autorización previa por escrito de UNIVERSIDAD TECMILENIO. Sin embargo, usted podrá bajar material a su computadora personal para uso exclusivamente personal o educacional y no comercial limitado a una copia por página. No se podrá remover o alterar de la copia ninguna leyenda de Derechos de Autor o la que manifieste la autoría del material.